※本装具の使用に際しては必ず取扱説明書をよくお読みください。本取扱説明書はお読みになった後も大切に保管してください。

ＣＭ関節症用装具　取扱説明書

（製品名：ＣＭシリコーン 503N）

日本特許 No. 4398558

警告　（この注意事項を守らないと、使用者が重傷を負うおそれがあります）

- 本装具は医師の処方のもと、義肢装具士が調整・適合確認し、ご使用いただく装具です。
- 本装具の使用に際しては医師の指示に従い、義肢装具士など医療従事者の十分な指導を受け、正しくご使用ください。
- 本装具の使用により痛みやしびれ、かぶれ等の異常が生じた場合は使用を中止し、速やかに医師または義肢装具士にご相談ください。
- 使用期間及び使用状況により装具に不具合、破損が生じた場合はすぐに使用を中止してください。
- 本装具の加工、改造は絶対に行わないでください。
- ご本人以外のご使用はお止めください。

注意　（この注意事項を守らないと、使用者がけがをしたり、物的損害のおそれがあります）

- 本装具はＣＭ（母指手根中手）関節の動きを全く止めるのではなく、可動域制限を最小限に留めた中での保存的治療を目的としています。
- 装着前に必ず本体、ベルト等に異常がないか確認してください。
- 装着の際は、左右を確認し装着してください。
- 本体部分はシリコーンゴム製です。強く引っ張ったり、鋭利なものが当たると破損する恐れがあります。
- 付属のパッドは、取り外しの際紛失することがありますのでご注意ください。
- 常に乾燥させてご使用ください。

装着方法（右手の場合）

- 母指をできるだけ外転位に広げます。〔①〕
- 本体を母指に被せ、ベルトを回し固定すれば、装着完了です。〔②〕
- さらに強い圧迫が必要な場合は、付属のパッドをベルト内側に取り付けて下さい。パッドは、長母指外転筋腱・短母指伸筋腱を圧迫する位置に付けます。〔③〕

①

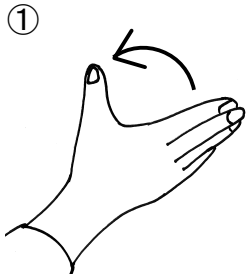

②

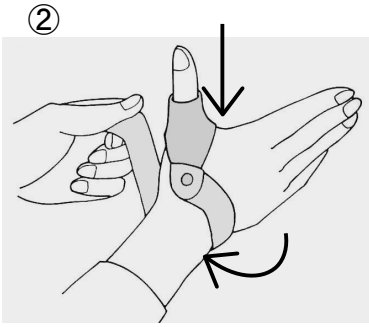

③

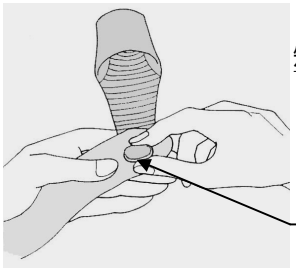

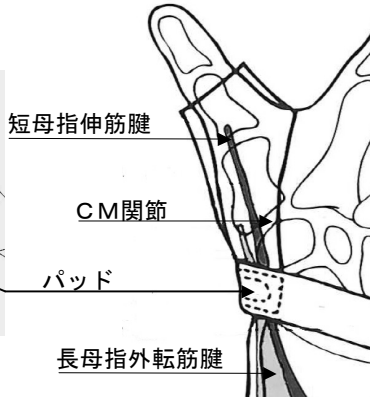

お手入れについて

- 本体は水洗いし、タオル等で水気を拭き取ってください。
- 汚れがひどい場合は中性洗剤または消毒用アルコールをご使用ください。
- ベルトは中性洗剤で手洗いし、よく水気を切り陰干ししてください。

※改良のため予告なく仕様を変更することがあります。

取扱義肢装具製作所

製造・発売元　世界遺産　石見銀山

中村ブレイス株式会社

本　社/〒694-0305　島根県大田市大森町ハ１３２
TEL(0854)89-0231(代)　FAX(0854)89-0018
東京事務所/〒158-0097　東京都世田谷区用賀４－１０－３
世田谷ビジネススクエア ヒルズⅡ　2F-25号
TEL(03)3709-9361　FAX(03)3709-9362

2013.11