

※本装具の使用に際しては必ず取扱説明書をよくお読み下さい。

※本取扱説明書はお読みになった後大切に保管して下さい。

PV-バンド 671N 取扱説明書

警告 (この注意事項を守らないと、使用者が重傷を負うおそれがあります)

- 本装具は医師の処方のもと、義肢装具士が調整・適合しご使用いただく装具です。
- 本装具の使用に際しては医師の指示に従い、義肢装具士など医療従事者の十分な指導を受け、正しくご使用下さい。
- 本装具の使用により過度の圧迫による痛みやしびれ、かぶれ等の異常が生じた場合は使用を中止し、速やかに医師または義肢装具士にご相談下さい。
- 使用期間及び使用状況により装具に不具合、破損が生じた場合はすぐに使用を中止して下さい。
- 本装具の加工、改造は絶対に行わないで下さい。
- ご本人以外のご使用はお止め下さい。

注意 (この注意事項を守らないと、使用者がけがをしたり、物的損害のおそれがあります)

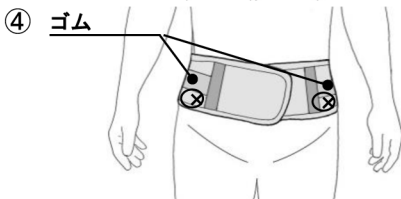
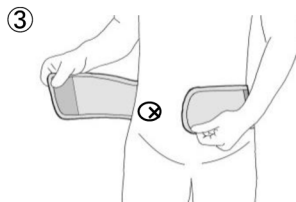
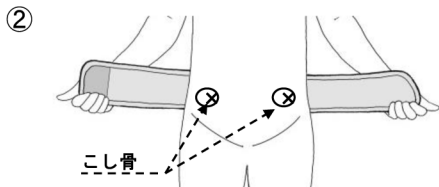
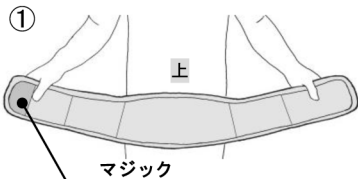
- 装着前に必ず本体等に異常がないか確認して下さい。
- 装着の際は、前後、上下、表裏を確認し装着して下さい。
- マジックが緩まないようにしっかりと貼り付けて下さい。
- 使用中にずれ、緩みが生じた場合は必ず正しい位置に装着し直して下さい。
- カイロをご使用の場合は、低温やけどに十分ご注意下さい。
- 常に乾燥させてご使用下さい。

洗濯について

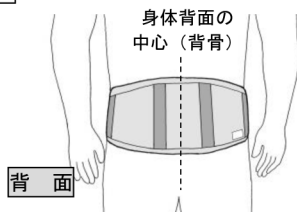
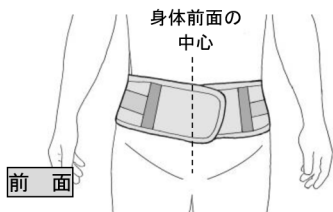
- 中性洗剤で型くずれしないように手洗いし、よく水気を切り、陰干しして下さい。
- 洗濯機をご使用になる場合は必ずネットに入れて下さい。
- 漂白剤、乾燥機は使用しないで下さい。

装着方法

- 肌着を必ず着用して下さい。
- コルセットを広げ、前後、上下、表裏を確認して下さい。〔①〕
※社名入り札が「下」になります。
- 前後、上下、表裏に注意しながら背部にコルセットを回します。〔②〕
- コルセットの下縁を「こし骨」にしっかりとかけ、前面でマジックを合わせます。〔③〕
注)しっかりとこし骨にかかっていない場合、コルセットが上方にずり上がる原因となります。
- こし骨にグレーのゴムの部分(伸びる生地)を位置させ、腹圧を高めるようにしっかりとマジックを締めます。〔④〕



装着図



※改良のため予告なく仕様を変更することがあります。

取扱義肢装具製作所

製造・発売元

世界遺産 石見銀山

 中村ブ雷斯株式会社

本 社/〒694-0305 島根県大田市大森町ハ132

TEL (0854) 89-0231 (代) FAX (0854) 89-0018 2013 11